

**DISPOZITIA**  
privind aprobarea proiectului de buget local pentru anul 2017 si  
estimari pentru anii 2018-2020

**Primarul comunei Gornet Cricov,**

Avand in vedere:

- decizia directorului general al D.G.R.F.P.Ploiesti nr. 2114/06.02.2017;
- prevederile Legii nr. 273/2006 privind finantele publice locale, cu modificarile si completarile ulterioare;

In conformitate cu art. 63 alin. (4) lit. a), art. 68 alin. (1) si art.115 alin. (2) si alin. (6) din Legea 215/2001 privind administratia publica locala, republicata, cu modificarile si completarile ulterioare,

**DISPUNE:**

**Art.1** - Se aproba proiectul de buget pentru anul 2017 si estimari pentru anii 2018-2020, conform anexelor care fac parte integranta din prezenta dispozitie;

**Art. 2** - Cu ducerea la indeplinire a prezentei hotarari se insarcineaza dna Popa Mariana - inspector contabil.

**Art. 3** - Cu difuzarea prezentei dispozitii persoanelor si institutiilor interesate se insarcineaza secretarul comunei.

**PRIMAR,  
CALIN ION**



Avizat pentru legalitate,  
Secretarul Comunei,  
Vlad Elisabeta

Nr. ...54..... din 09.11.2017.

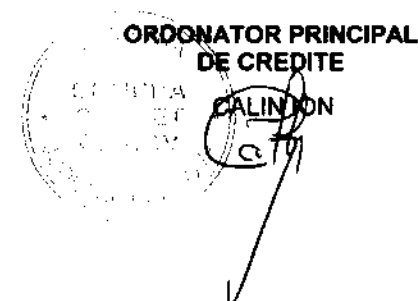
**FUNDAMENTAREA**  
**cheltuielilor pentru sustinerea sistemului de protectie**  
**a persoanelor cu handicap pe anii 2015 - 2017**

Denumire indicatorilor	Cod rand	Realizari 2015	Executie preliminara 2016	Propuneri 2017	% 2017/2016
<b>TOTAL GENERAL (rd.03 + rd.04 + rd.07 + rd.08 +rd.11 + rd.12)</b>	<b>00</b>	<b>255.900</b>	<b>312.288</b>	<b>543.000</b>	<b>174</b>
<b>Numar asistenti personali *)</b>	<b>01</b>	<b>3</b>	<b>3</b>	<b>5</b>	<b>167</b>
Salariul mediu lunar - asistenti personali - lei	02	1.250	1.583	2.800	177
Fonduri necesare (rd.01 x rd.02 x 12 luni) - lei	03	45.000	56.988	168.000	295
Transport - lei -	04				
<b>Numar asistenti personali - profesioniști *)</b>	<b>05</b>				
Salariu mediu lunar - asistenti personali profesioniști - lei	06				
Fonduri necesare (rd.05 x rd.06 x 12 luni) - lei	07				
Transport - lei -	08				
<b>Numar indemnizatii *)</b>	<b>09</b>	<b>19</b>	<b>23</b>	<b>25</b>	<b>109</b>
Indemnizatie medie lunara - lei	10	925	925	1.250	135
Fonduri necesare (rd.09 x rd.10 x 12 luni) - lei	11	210.900	255.300	375.000	147
Transport - lei	12				

\*) Stabilit pe baza certificatelor de incadrare in grad si tip de handicap a persoanelor cu handicap care necesita protectie speciala, emise de Comisia de evaluare a persoanelor adulte cu handicap.

NOTA: Drepturile se acorda persoanelor cu handicap, potrivit legii, de la bugetul de stat, vor fi evidentiata de Ministerul Muncii, Familiei si Protectiei Sociale, in bugetul acestuia, ca transferuri de la bugetul de stat catre bugetele locale pe anul 2016.

ORDONATOR PRINCIPAL  
DE CREDITE  
CALIN ION



JUDETUL: Prahova  
Unitate administrativ-teritoriala: COMUNA GORNET CRICOV  
FORMULAR: 21/01

**FUNDAMENTAREA**  
**cheltuielilor pentru sustinerea sistemului de protectie a**  
**drepturilor copilului pe anii 2016 - 2017**

	Cod rand	Realizari 2015	Executie preliminara 2016	Propuneri 2017	% 2017/2016
<b>TOTAL GENERAL (rd.04 + rd.07 + rd.08)</b>	<b>00</b>				
<b>Numar de copii institutionalizati</b>	<b>01</b>				
<b>Numar zile de intretinere in institutii</b>	<b>02</b>				
<b>Cost mediu zilnic de intretinere - copil inclusiv hrana - lei</b>	<b>03</b>				
<b>Fonduri necesare (rd.01 x rd.02 x rd.03) - lei</b>	<b>04</b>				
<b>Numar asistenti maternali</b>	<b>05</b>				
<b>Salariul mediu lunar - asistenti maternali - lei</b>	<b>06</b>				
<b>Fonduri necesare (rd.05 x rd.06 x 12 luni) - lei -</b>	<b>07</b>				
<b>Transport - lei -</b>	<b>08</b>				

ORDONATOR PRINCIPAL  
DE CREDITE

CALIN ION

JUDETUL: Prahova

Unitate administrativ-teritoriala: COMUNA GORNET CRICOV

FORMULAR:

**FUNDAMENTAREA  
cheltuielilor pentru hrana in unitatile de invatamant special  
pe anii 2016 - 2017**

	Cod rand	Executie preliminara 2016	Propuneri 2017	% 2017/2016
<b>Total General rd.(05 + 09) - lei -</b>	<b>01</b>	<b>1.258</b>	<b>2.873</b>	<b>228</b>
<b>1. Copii cu deficiente, in gradinite</b>				
a.) Numar beneficiari	02			
b.) Alocatia medie zilnica de hrana - lei -	03			
c.) Numarul de zile pentru care se acorda alocatia de hrana	04			
d.) Cheltuieli pentru hrana (rd.02 x rd.03 x rd.04) - lei -	05			
<b>2. Elevi cu deficiente, in unitati de invatamant</b>				
a.) Numar beneficiari	06	1	1	100
b.) Alocatia medie zilnica de hrana - lei -	07	17	17	100
c.) Numarul de zile pentru care se acorda alocatia de hrana	08	74	169	228
d.) Cheltuieli pentru hrana (rd.06 x rd.07 x rd.08) - lei -	09	1.258	2.873	228



**ORDONATOR PRINCIPAL  
DE CREDITE**

CALIN DON

JUDETUL: Prahova

Unitate administrativ-teritoriala: COMUNA GORNET CRICOV

FORMULAR: 24

**FUNDAMENTAREA**  
**Cheltuielilor pentru plata ajutorului pentru incalzirea**  
**locuintei pe anul 2017, cu alti combustibili (lemne, carbuni,**  
**si combustibili petroliferi),**  
**potrivit prevederilor art.11, alin(2) din O.U.G.70/2011**

Modul de incalzire	Numar mediu lunar de familii / persoane singure beneficiare	Nivelul ajutorului pentru incalzirea locuintei - lei -	Cheltuieli lunare totale - lei -	Cheltuieli anuale totale - lei -
Alti Combustibili	23	58	1.334	6.670

NOTA: La fundamentare se vor avea in vedere numai persoanele singure si familiile pentru care s-a stabilit, potrivit legii, dreptul la ajutor pentru incalzirea locuintei

ORDONATOR PRINCIPAL  
DE CREDITE

CALIN ION



Denumirea indicatorilor	Cod indicator	Realizari	Execuție preliminară	Propuneri 2017		Estimari 2018		Estimari 2019		Estimari 2020	
		2015	2016	CB	CA	CB	CA	CB	CA	CB	CA
VENITURILE SECTIUNILOR FUNCTIONARE + DEZVOLTARE		0	0	0	0	0	0	0	0	0	0
TOTAL VENITURI	00.01	4,947	5,992	13,435	0	10,233	0	3,289	0	3,358	0
VENITURI PROPRII	49.90	1,655	1,529	2,673	0	1,507	0	1,510	0	1,517	0
I. VENITURI CURENTE	00.02	3,171	2,924	4,278	0	3,196	0	3,257	0	3,326	0
A. VENITURI FISCALE	00.03	3,095	2,679	2,958	0	3,047	0	3,108	0	3,177	0
A1. IMPOZIT PE VENIT, PROFIT SI CASTIGURI DIN CAPITAL	00.04	1,376	1,035	697	0	702	0	705	0	712	0
A1.2. IMPOZIT PE VENIT, PROFIT, SI CASTIGURI DIN CAPITAL DE LA PERSOANE FIZICE	00.06	1,376	1,035	697	0	702	0	705	0	712	0
Impozit pe venit	03.02	4	2	2	0	2	0	2	0	2	0
Impozitul pe veniturile din transferul proprietatilor imobiliare din patrimoniul personal	03.02.18	4	2	2	0	2	0	2	0	2	0
Cote si sume defalcate din impozitul pe venit	04.02	1,372	1,033	695	0	700	0	703	0	710	0
Cote defalcate din impozitul pe venit	04.02.01	123	110	120	0	121	0	121	0	122	0
Sume alocate din cotele defalcate din impozitul pe venit pentru echilibrarea bugetelor locale	04.02.04	1,249	923	575	0	579	0	582	0	588	0
A3. IMPOZITE SI TAXE PE PROPRIETATE	00.09	117	177	464	0	464	0	464	0	464	0
Impozite si taxe pe proprietate	07.02	117	177	464	0	464	0	464	0	464	0
Impozit si taxa pe cladiri	07.02.01	44	80	168	0	168	0	168	0	168	0
Impozit pe cladiri de la persoane fizice	07.02.01.01	34	34	62	0	62	0	62	0	62	0
Impozit si taxa pe cladiri de la persoane juridice	07.02.01.02	10	46	106	0	106	0	106	0	106	0
Impozit si taxa pe teren	07.02.02	71	95	294	0	294	0	294	0	294	0
Impozit pe terenuri de la persoane fizice	07.02.02.01	31	59	143	0	143	0	143	0	143	0
Impozit si taxa pe teren de la persoane juridice	07.02.02.02	0	0	3	0	3	0	3	0	3	0
Impozitul pe terenul din extravilan	07.02.02.03	40	36	148	0	148	0	148	0	148	0
Taxe judiciare de timbru si alte taxe de timbru	07.02.03	1	1	1	0	1	0	1	0	1	0
Alte impozite si taxe pe proprietate	07.02.50	1	1	1	0	1	0	1	0	1	0
A4. IMPOZITE SI TAXE PE BUNURI SI SERVICII	00.10	1,599	1,463	1,796	0	1,880	0	1,938	0	2,000	0
Sume defalcate din TVA	11.02	1,516	1,395	1,605	0	1,689	0	1,747	0	1,809	0
Sume defalcate din taxa pe valoarea adaugata pentru finantarea cheltuielilor descentralizate la nivelul comunelor, oraselor, municipiilor, sectoarelor si Municipiului Bucuresti	11.02.02	1,210	1,094	1,388	0	1,471	0	1,528	0	1,584	0
Sume defalcate din taxa pe valoarea adaugata pentru drumuri	11.02.05	100	0	0	0	0	0	0	0	0	0

Denumirea indicatorilor	Cod indicator	Realizari	Executie preliminata	Propuneri 2017		Estimari 2018		Estimari 2019		Estimari 2020	
		2015	2016	CB	CA	CB	CA	CB	CA	CB	CA
Sume defalcate din taxa pe valoarea adaugata pentru echilibrarea bugetelor locale	11.02.06	206	301	217	0	218	0	219	0	225	0
Taxe pe utilizarea bunurilor, autorizarea utilizarii bunurilor sau pe desfasurarea de activitati	16.02	83	68	191	0	191	0	191	0	191	0
Impozit pe mijloacele de transport	16.02.02	83	68	191	0	191	0	191	0	191	0
Impozit pe mijloacele de transport detinute de persoane fizice	16.02.02.01	61	47	133	0	133	0	133	0	133	0
Impozit pe mijloacele de transport detinute de persoane juridice	16.02.02.02	22	21	58	0	58	0	58	0	58	0
<b>A6. ALTE IMPOZITE SI TAXE FISCALE</b>	00.11	3	4	1	0	1	0	1	0	1	0
Alte impozite si taxe fiscale	18.02	3	4	1	0	1	0	1	0	1	0
Alte impozite si taxe	18.02.50	3	4	1	0	1	0	1	0	1	0
<b>C. VENITURI NEFISCALE</b>	00.12	76	245	1,320	0	149	0	149	0	149	0
<b>C1. VENITURI DIN PROPRIETATE</b>	00.13	9	2	15	0	15	0	15	0	15	0
Venituri din proprietate	30.02	9	2	15	0	15	0	15	0	15	0
Venituri din concesiuni si inchirieri	30.02.05	9	2	15	0	15	0	15	0	15	0
Alte venituri din concesiuni si inchirieri de catre institutiile publice	30.02.05.30	9	2	15	0	15	0	15	0	15	0
<b>C2. VANZARI DE BUNURI SI SERVICII</b>	00.14	67	243	1,305	0	134	0	134	0	134	0
Venituri din prestari de servicii si alte activitati	33.02	1	0	0	0	0	0	0	0	0	0
Venituri din recuperarea cheltuielilor de judecata, imputatii si despagubiri	33.02.28	1	0	0	0	0	0	0	0	0	0
Venituri din taxe administrative, eliberari permise	34.02	3	2	1	0	1	0	1	0	1	0
Taxe extrajudiciare de timbru	34.02.02	3	2	1	0	1	0	1	0	1	0
Amenzi, penalitati si confiscari	35.02	39	54	113	0	113	0	113	0	113	0
Venituri din amenzi si alte sanctiuni aplicate potrivit dispozitiilor legale	35.02.01	39	54	113	0	113	0	113	0	113	0
Venituri din amenzi si alte sanctiuni aplicate de catre alte institutii de specialitate	35.02.01.02	39	54	113	0	113	0	113	0	113	0
Diverse venituri	36.02	24	187	1,191	0	20	0	20	0	20	0
Alte venituri	36.02.50	24	187	1,191	0	20	0	20	0	20	0
Varsaminte din sectiunea de functionare pentru finantarea sectiunii de dezvoltare a bugetului local (cu semnul minus)	37.02.03	-840	-178	-1,088	0	0	0	0	0	0	0
Varsaminte din sectiunea de functionare	37.02.04	840	178	1,088	0	0	0	0	0	0	0
<b>IV. SUBVENTII</b>	00.17	1,368	3,068	8,675	0	7,037	0	32	0	32	0
<b>SUBVENTII DE LA ALTE NIVELE ALE ADMINISTRATIEI PUBLICE</b>	00.18	1,368	3,068	8,675	0	7,037	0	32	0	32	0
Subventii de la bugetul de stat	42.02	1,368	3,067	8,673	0	7,035	0	30	0	30	0
<b>A. De capital</b>	00.19	98	0	0	0	0	0	0	0	0	0
Subventii de la bugetul de stat catre bugetele locale necesare sustinerii derularii proiectelor finantate din FEN postaderare	42.02.20	98	0	0	0	0	0	0	0	0	0

Denumirea indicatorilor	Cod indicator	Realizari	Executie preliminara	Propuneri 2017		Estimari 2018		Estimari 2019		Estimari 2020	
		2015	2016	CB	CA	CB	CA	CB	CA	CB	CA
<b>B. Curente</b>	00.20	1,270	3,067	8,673	0	7,035	0	30	0	30	0
Subventii pentru acordarea ajutorului pentru incalzirea locuintei cu lemne, carbuni, combustibili petrolieri	42.02.34	32	21	28	0	30	0	30	0	30	0
Finantarea Programului National de Dezvoltare Locala	42.02.65	1,238	3,046	8,645	0	7,005	0	0	0	0	0
Subventii de la alte administratii	43.02	0	1	2	0	2	0	2	0	2	0
Sume primite de la bugetul judetului pentru plata drepturilor de care beneficiaza copiii cu cerinte educationale speciale integrati in invatamantul de masa	43.02.30	0	1	2	0	2	0	2	0	2	0
Sume FEN postaderare in contul platilor efectuate si prefinantari	45.02	408	0	482	0	0	0	0	0	0	0
Fondul European Agricol de Dezvoltare Rurala	45.02.04	408	0	482	0	0	0	0	0	0	0
Sume primite in contul platilor efectuate in anul curent	45.02.04.01	408	0	482	0	0	0	0	0	0	0
<b>TOTAL CHELTUIELI</b>	49.02	3,403	5,982	13,435	13,435	10,233	10,233	3,289	3,289	3,358	3,358
<b>Partea I-a Servicii publice generale</b>	50.02	507	613	2,464	2,464	1,286	1,286	1,261	1,261	1,244	1,244
Autoritati publice si actiuni externe	51.02	507	613	2,454	2,454	1,276	1,276	1,251	1,251	1,234	1,234
Autoritati executive si legislative	51.02.01	507	613	2,454	2,454	1,276	1,276	1,251	1,251	1,234	1,234
Autoritati executive	51.02.01.03	507	613	2,454	2,454	1,276	1,276	1,251	1,251	1,234	1,234
Alte servicii publice generale	54.02	0	0	10	10	10	10	10	10	10	10
Fond de rezerva bugetara la dispozitia autoritatilor locale	54.02.05	0	0	10	10	10	10	10	10	10	10
<b>Partea a II-a Aparare, Ordine Publica si Siguranta Nationala</b>	59.02	56	59	107	107	112	112	117	117	120	120
<b>Ordine publica si siguranta nationala</b>	61.02	56	59	107	107	112	112	117	117	120	120
Ordine publica	61.02.03	56	59	97	97	102	102	107	107	110	110
Politie locala	61.02.03.04	56	59	97	97	102	102	107	107	110	110
Protectie civila si protectia contra incendiilor	61.02.05	0	0	10	10	10	10	10	10	10	10
<b>Partea a III-a Cheltuieli Social - Culturale</b>	63.02	1,523	1,697	4,159	4,159	1,738	1,738	1,815	1,815	1,894	1,894
<b>Invatamant</b>	65.02	999	859	1,789	1,789	1,084	1,084	1,117	1,117	1,153	1,153
Invatamant prescolar si primar	65.02.03	471	350	461	461	471	471	484	484	498	498
Invatamant prescolar	65.02.03.01	184	170	214	214	218	218	224	224	230	230
Invatamant primar	65.02.03.02	287	180	247	247	253	253	260	260	268	268
Invatamant secundar	65.02.04	528	505	1,324	1,324	608	608	628	628	650	650
Invatamant secundar inferior	65.02.04.01	528	505	1,324	1,324	608	608	628	628	650	650
Alte cheltuieli in domeniul invatamantului	65.02.50	0	4	4	4	5	5	5	5	5	5
<b>Sanatate</b>	66.02	44	0	400	400	0	0	0	0	0	0
Alte cheltuieli in domeniul sanatatii	66.02.50	44	0	400	400	0	0	0	0	0	0
Alte institutii si actiuni sanitare	66.02.50.50	44	0	400	400	0	0	0	0	0	0



Denumirea indicatorilor	Cod indicator	Realizari	Executie preliminara	Propuneri 2017		Estimari 2018		Estimari 2019		Estimari 2020	
		2015	2016	CB	CA	CB	CA	CB	CA	CB	CA
<b>Cultura, recreere si religie</b>	<b>67.02</b>	182	497	1,400	1,400	31	31	33	33	35	35
Servicii culturale	67.02.03	16	12	630	630	31	31	33	33	35	35
Biblioteci publice comunale, orasenesti, municipale	67.02.03.02	16	10	30	30	31	31	33	33	35	35
Camine culturale	67.02.03.07	0	2	600	600	0	0	0	0	0	0
Servicii recreative si sportive	67.02.05	139	396	0	0	0	0	0	0	0	0
Intretinere gradini publice, parcuri, zone verzi, baze sportive si de agrement	67.02.05.03	139	396	0	0	0	0	0	0	0	0
Servicii religioase	67.02.06	27	89	200	200	0	0	0	0	0	0
Alte servicii in domeniile culturii, recreerii si religiei	67.02.50	0	0	570	570	0	0	0	0	0	0
<b>Asigurari si asistenta sociala</b>	<b>68.02</b>	298	341	570	570	623	623	665	665	706	706
Asistenta sociala in caz de boli si invaliditati	68.02.05	256	311	539	539	588	588	625	625	661	661
Asistenta sociala in caz de invaliditate	68.02.05.02	256	311	539	539	588	588	625	625	661	661
Ajutoare pentru locuinte	68.02.10	42	29	31	31	35	35	40	40	45	45
Alte cheltuieli in domeniul asigurarilor si asistentei sociale	68.02.50	0	1	0	0	0	0	0	0	0	0
Alte cheltuieli in domeniul asistentei sociale	68.02.50.50	0	1	0	0	0	0	0	0	0	0
Alte cheltuieli in domeniul asistentei sociale	68.02.50.50.01	0	1	0	0	0	0	0	0	0	0
Alte cheltuieli in domeniul asistentei sociale	68.02.50.50.01.01	0	1	0	0	0	0	0	0	0	0
Alte cheltuieli in domeniul asistentei sociale	68.02.50.50.01.01.01	0	1	0	0	0	0	0	0	0	0
<b>Partea a IV-a Servicii si Dezvoltare publica, Locuinte, Mediu si Ape</b>	<b>69.02</b>	37	240	5,080	5,080	6,091	6,091	90	90	94	94
<b>Locuinte, servicii si dezvoltare publica</b>	<b>70.02</b>	37	240	80	80	86	86	90	90	94	94
Iluminat public si electrificari rurale	70.02.06	37	240	80	80	86	86	90	90	94	94
<b>Protectia mediului</b>	<b>74.02</b>	0	0	5,000	5,000	6,005	6,005	0	0	0	0
Canalizarea si tratarea apelor reziduale	74.02.06.00	0	0	5,000	5,000	6,005	6,005	0	0	0	0
Canalizarea si tratarea apelor reziduale	74.02.06.00.01	0	0	5,000	5,000	6,005	6,005	0	0	0	0
Canalizarea si tratarea apelor reziduale	74.02.06.01.01	0	0	5,000	5,000	6,005	6,005	0	0	0	0
<b>Partea a V-a Actiuni economice</b>	<b>79.02</b>	1,280	3,373	1,625	1,625	1,006	1,006	6	6	6	6
<b>Transporturi</b>	<b>84.02</b>	1,280	3,373	1,625	1,625	1,006	1,006	6	6	6	6
Transport rutier	84.02.03	1,280	3,373	1,625	1,625	1,006	1,006	6	6	6	6
Drumuri si poduri	84.02.03.01	1,280	3,373	1,625	1,625	1,006	1,006	6	6	6	6
<b>Rezerve, Excedent/Deficit</b>	<b>96.02</b>	1,544	10	0	-13,435	0	-10,233	0	-3,289	0	-3,358

Denumirea indicatorilor	Cod indicator	Realizari	Executia preliminata	Propuneri 2017		Estimari 2018		Estimari 2019		Estimari 2020	
		2015	2016	CB	CA	CB	CA	CB	CA	CB	CA
Excedent	98.02	1,544	750	0	0	0	0	0	0	0	0
Excedentul sectiunii de functionare	98.02.96	442	750	0	0	0	0	0	0	0	0
Excedentul sectiunii de dezvoltare	98.02.97	1,102	0	0	0	0	0	0	0	0	0
Deficit	99.02	0	740	0	13,435	0	10,233	0	3,289	0	3,358
Deficitul sectiunii de functionare	99.02.96	0	0	0	3,220	0	3,228	0	3,289	0	3,358
Deficitul sectiunii de dezvoltare	99.02.97	0	740	0	10,215	0	7,005	0	0	0	0
<b>VENITURILE SECTIUNII DE FUNCTIONARE</b>		0	0	0	0	0	0	0	0	0	0
<b>TOTAL VENITURI</b>	00.01	2,363	2,768	3,220	0	3,228	0	3,289	0	3,358	0
VENITURI PROPRII	49.90	1,655	1,529	2,673	0	1,507	0	1,510	0	1,517	0
<b>I. VENITURI CURENTE</b>	00.02	2,331	2,746	3,190	0	3,196	0	3,257	0	3,326	0
<b>A. VENITURI FISCALE</b>	00.03	3,095	2,679	2,958	0	3,047	0	3,108	0	3,177	0
<b>A1. IMPOZIT PE VENIT, PROFIT SI CASTIGURI DIN CAPITAL</b>	00.04	1,376	1,035	697	0	702	0	705	0	712	0
<b>A1.2. IMPOZIT PE VENIT, PROFIT, SI CASTIGURI DIN CAPITAL DE LA PERSOANE FIZICE</b>	00.06	1,376	1,035	697	0	702	0	705	0	712	0
Impozit pe venit	03.02	4	2	2	0	2	0	2	0	2	0
Impozitul pe veniturile din transferul proprietatilor imobiliare din patrimoniul personal	03.02.18	4	2	2	0	2	0	2	0	2	0
Cote si sume defalcate din impozitul pe venit	04.02	1,372	1,033	695	0	700	0	703	0	710	0
Cote defalcate din impozitul pe venit	04.02.01	123	110	120	0	121	0	121	0	122	0
Sume alocate din cotele defalcate din impozitul pe venit pentru echilibrarea bugetelor locale	04.02.04	1,249	923	575	0	579	0	582	0	588	0
<b>A3. IMPOZITE SI TAXE PE PROPRIETATE</b>	00.09	117	177	464	0	464	0	464	0	464	0
Impozite si taxe pe proprietate	07.02	117	177	464	0	464	0	464	0	464	0
Impozit si taxa pe cladiri	07.02.01	44	80	168	0	168	0	168	0	168	0
Impozit pe cladiri de la persoane fizice	07.02.01.01	34	34	62	0	62	0	62	0	62	0
Impozit si taxa pe cladiri de la persoane juridice	07.02.01.02	10	46	106	0	106	0	106	0	106	0
Impozit si taxa pe teren	07.02.02	71	95	294	0	294	0	294	0	294	0
Impozit pe terenuri de la persoane fizice	07.02.02.01	31	59	143	0	143	0	143	0	143	0
Impozit si taxa pe teren de la persoane juridice	07.02.02.02	0	0	3	0	3	0	3	0	3	0
Impozitul pe terenul din extravilan	07.02.02.03	40	36	148	0	148	0	148	0	148	0
Taxe judiciare de timbru si alte taxe de timbru	07.02.03	1	1	1	0	1	0	1	0	1	0
Alte impozite si taxe pe proprietate	07.02.50	1	1	1	0	1	0	1	0	1	0
<b>A4. IMPOZITE SI TAXE PE BUNURI SI SERVICII</b>	00.10	1,599	1,463	1,796	0	1,880	0	1,938	0	2,000	0
<b>Sume defalcate din TVA</b>	11.02	1,516	1,395	1,605	0	1,689	0	1,747	0	1,809	0
Sume defalcate din taxa pe valoarea adaugata pentru finantarea cheltuielilor descentralizate la nivelul comunelor, oraselor, municipiilor, sectoarelor si Municipiului Bucuresti	11.02.02	1,210	1,094	1,388	0	1,471	0	1,528	0	1,584	0
Sume defalcate din taxa pe valoarea adaugata pentru drumuri	11.02.05	100	0	0	0	0	0	0	0	0	0

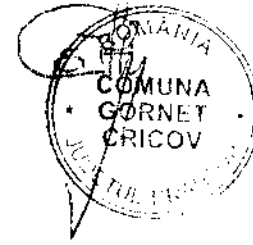
Denumirea indicatorilor	Cod indicator	Realizari	Executie preliminara	Propuneri 2017		Estimari 2018		Estimari 2019		Estimari 2020	
		2015	2016	CB	CA	CB	CA	CB	CA	CB	CA
Sume defalcate din taxa pe valoarea adaugata pentru echilibrarea bugetelor locale	11.02.06	206	301	217	0	218	0	219	0	225	0
<b>Taxe pe utilizarea bunurilor, autorizarea utilizarii bunurilor sau pe desfasurarea de activitati</b>	16.02	83	68	191	0	191	0	191	0	191	0
Impozit pe mijloacele de transport	16.02.02	83	68	191	0	191	0	191	0	191	0
Impozit pe mijloacele de transport detinute de persoane fizice	16.02.02.01	61	47	133	0	133	0	133	0	133	0
Impozit pe mijloacele de transport detinute de persoane juridice	16.02.02.02	22	21	58	0	58	0	58	0	58	0
<b>A6. ALTE IMPOZITE SI TAXE FISCALE</b>	00.11	3	4	1	0	1	0	1	0	1	0
Alte impozite si taxe fiscale	18.02	3	4	1	0	1	0	1	0	1	0
Alte impozite si taxe	18.02.50	3	4	1	0	1	0	1	0	1	0
<b>C. VENITURI NEFISCALE</b>	00.12	-764	67	232	0	149	0	149	0	149	0
<b>C1. VENITURI DIN PROPRIETATE</b>	00.13	9	2	15	0	15	0	15	0	15	0
Venituri din proprietate	30.02	9	2	15	0	15	0	15	0	15	0
Venituri din concesiuni si inchirieri	30.02.05	9	2	15	0	15	0	15	0	15	0
Alte venituri din concesiuni si inchirieri de catre institutiile publice	30.02.05.30	9	2	15	0	15	0	15	0	15	0
<b>C2. VANZARI DE BUNURI SI SERVICII</b>	00.14	-773	65	217	0	134	0	134	0	134	0
Venituri din prestari de servicii si alte activitati	33.02	1	0	0	0	0	0	0	0	0	0
Venituri din recuperarea cheltuielilor de judecata, imputatii si despagubiri	33.02.28	1	0	0	0	0	0	0	0	0	0
Venituri din taxe administrative, eliberari permise	34.02	3	2	1	0	1	0	1	0	1	0
Taxe extrajudiciare de timbru	34.02.02	3	2	1	0	1	0	1	0	1	0
Amenzi, penalitati si confiscari	35.02	39	54	113	0	113	0	113	0	113	0
Venituri din amenzi si alte sanctiuni aplicate potrivit dispozitiilor legale	35.02.01	39	54	113	0	113	0	113	0	113	0
Venituri din amenzi si alte sanctiuni aplicate de catre alte institutii de specialitate	35.02.01.02	39	54	113	0	113	0	113	0	113	0
Diverse venituri	36.02	24	187	1,191	0	20	0	20	0	20	0
Alte venituri	36.02.50	24	187	1,191	0	20	0	20	0	20	0
<b>Transferuri voluntare, altele decat subventiile</b>	37.02	-840	-178	-1,088	0	0	0	0	0	0	0
Varsaminte din sectiunea de functionare pentru finantarea sectiunii de dezvoltare a bugetului local (cu semnul minus)	37.02.03	-840	-178	-1,088	0	0	0	0	0	0	0
<b>IV. SUBVENTII</b>	00.17	32	22	30	0	32	0	32	0	32	0
<b>SUBVENTII DE LA ALTE NIVELE ALE ADMINISTRATIEI PUBLICE</b>	00.18	32	22	30	0	32	0	32	0	32	0
Subventii de la bugetul de stat	42.02	32	21	28	0	30	0	30	0	30	0
<b>B. Curente</b>	00.20	32	21	28	0	30	0	30	0	30	0
Subventii pentru acordarea ajutorului pentru incalzirea locuintei cu lemne, carbuni, combustibili petrolieri	42.02.34	32	21	28	0	30	0	30	0	30	0

Denumirea indicatorilor	Cod Indicator	Realizari	Executie preliminata	Propuneri 2017		Estimari 2018		Estimari 2019		Estimari 2020	
		2015	2016	CB	CA	CB	CA	CB	CA	CB	CA
Subventii de la alte administratii	43.02	0	1	2	0	2	0	2	0	2	0
Sume primite de la bugetul judetului pentru plata drepturilor de care beneficiaza copiii cu cerinte educationale speciale integrati in invatamantul de masa	43.02.30	0	1	2	0	2	0	2	0	2	0
<b>CHELTUIELILE SECTIUNII DE FUNCTIONARE</b>		0	0	0	0	0	0	0	0	0	0
<b>TOTAL CHELTUIELI</b>	<b>49.02</b>	<b>1,921</b>	<b>2,018</b>	<b>3,220</b>	<b>3,220</b>	<b>3,228</b>	<b>3,228</b>	<b>3,289</b>	<b>3,289</b>	<b>3,358</b>	<b>3,358</b>
<b>Partea I-a Servicii publice generale</b>	<b>50.02</b>	<b>478</b>	<b>605</b>	<b>1,207</b>	<b>1,207</b>	<b>1,286</b>	<b>1,286</b>	<b>1,261</b>	<b>1,261</b>	<b>1,244</b>	<b>1,244</b>
<b>Autoritati publice si actiuni externe</b>	<b>51.02</b>	<b>478</b>	<b>605</b>	<b>1,197</b>	<b>1,197</b>	<b>1,276</b>	<b>1,276</b>	<b>1,251</b>	<b>1,251</b>	<b>1,234</b>	<b>1,234</b>
Autoritati executive si legislative	51.02.01	478	605	1,197	1,197	1,276	1,276	1,251	1,251	1,234	1,234
Autoritati executive	51.02.01.03	478	605	1,197	1,197	1,276	1,276	1,251	1,251	1,234	1,234
Alte servicii publice generale	54.02	0	0	10	10	10	10	10	10	10	10
Fond de rezerva bugetara la dispozitia autoritatilor locale	54.02.05	0	0	10	10	10	10	10	10	10	10
<b>Partea a II-a Aparare, Ordine Publica si Siguranta Nationala</b>	<b>59.02</b>	<b>56</b>	<b>59</b>	<b>107</b>	<b>107</b>	<b>112</b>	<b>112</b>	<b>117</b>	<b>117</b>	<b>120</b>	<b>120</b>
<b>Ordine publica si siguranta nationala</b>	<b>61.02</b>	<b>56</b>	<b>59</b>	<b>107</b>	<b>107</b>	<b>112</b>	<b>112</b>	<b>117</b>	<b>117</b>	<b>120</b>	<b>120</b>
Ordine publica	61.02.03	56	59	97	97	102	102	107	107	110	110
Politie locala	61.02.03.04	56	59	97	97	102	102	107	107	110	110
Protectie civila si protectia contra incendiilor	61.02.05	0	0	10	10	10	10	10	10	10	10
<b>Partea a III-a Cheltuieli Social - Culturale</b>	<b>63.02</b>	<b>1,340</b>	<b>1,299</b>	<b>1,814</b>	<b>1,814</b>	<b>1,738</b>	<b>1,738</b>	<b>1,815</b>	<b>1,815</b>	<b>1,894</b>	<b>1,894</b>
<b>Invatamant</b>	<b>65.02</b>	<b>999</b>	<b>859</b>	<b>1,014</b>	<b>1,014</b>	<b>1,084</b>	<b>1,084</b>	<b>1,117</b>	<b>1,117</b>	<b>1,153</b>	<b>1,153</b>
Invatamant prescolar si primar	65.02.03	471	350	461	461	471	471	484	484	498	498
Invatamant prescolar	65.02.03.01	184	170	214	214	218	218	224	224	230	230
Invatamant primar	65.02.03.02	287	180	247	247	253	253	260	260	268	268
Invatamant secundar	65.02.04	528	505	549	549	608	608	628	628	650	650
Invatamant secundar inferior	65.02.04.01	528	505	549	549	608	608	628	628	650	650
Alte cheltuieli in domeniul invatamantului	65.02.50	0	4	4	4	5	5	5	5	5	5
<b>Cultura, recreere si religie</b>	<b>67.02</b>	<b>43</b>	<b>99</b>	<b>230</b>	<b>230</b>	<b>31</b>	<b>31</b>	<b>33</b>	<b>33</b>	<b>35</b>	<b>35</b>
Servicii culturale	67.02.03	16	10	30	30	31	31	33	33	35	35
Biblioteci publice comunale, orasenesti, municipale	67.02.03.02	16	10	30	30	31	31	33	33	35	35
Servicii religioase	67.02.06	27	89	200	200	0	0	0	0	0	0
<b>Asigurari si asistenta sociala</b>	<b>68.02</b>	<b>298</b>	<b>341</b>	<b>570</b>	<b>570</b>	<b>623</b>	<b>623</b>	<b>665</b>	<b>665</b>	<b>706</b>	<b>706</b>
Asistenta sociala in caz de boli si invaliditati	68.02.05	256	311	539	539	588	588	625	625	661	661
Asistenta sociala in caz de invaliditate	68.02.05.02	256	311	539	539	588	588	625	625	661	661
Ajutoare pentru locuinte	68.02.10	42	29	31	31	35	35	40	40	45	45
Alte cheltuieli in domeniul asigurarilor si asistentei sociale	68.02.50	0	1	0	0	0	0	0	0	0	0
Alte cheltuieli in domeniul asistentei sociale	68.02.50.50	0	1	0	0	0	0	0	0	0	0

Denumirea indicatorilor	Cod Indicator	Realizari	Executie preliminara	Propuneri 2017		Estimari 2018		Estimari 2019		Estimari 2020	
		2015	2016	CB	CA	CB	CA	CB	CA	CB	CA
Alte cheltuieli in domeniul asistentei sociale	68.02.50.50.01	0	1	0	0	0	0	0	0	0	0
Alte cheltuieli in domeniul asistentei sociale	68.02.50.50.01.01	0	1	0	0	0	0	0	0	0	0
Alte cheltuieli in domeniul asistentei sociale	68.02.50.50.01.01.01	0	1	0	0	0	0	0	0	0	0
Alte cheltuieli in domeniul asistentei sociale	68.02.50.50.01.01.01.01	0	1	0	0	0	0	0	0	0	0
<b>Partea a IV-a Servicii si Dezvoltare publica, Locuinte, Mediu si Ape</b>	<b>69.02</b>	<b>37</b>	<b>55</b>	<b>80</b>	<b>80</b>	<b>86</b>	<b>86</b>	<b>90</b>	<b>90</b>	<b>94</b>	<b>94</b>
<b>Locuinte, servicii si dezvoltare publica</b>	<b>70.02</b>	<b>37</b>	<b>55</b>	<b>80</b>	<b>80</b>	<b>86</b>	<b>86</b>	<b>90</b>	<b>90</b>	<b>94</b>	<b>94</b>
Iluminat public si electrificari rurale	70.02.06	37	55	80	80	86	86	90	90	94	94
<b>Partea a V-a Actiuni economice</b>	<b>79.02</b>	<b>10</b>	<b>0</b>	<b>12</b>	<b>12</b>	<b>6</b>	<b>6</b>	<b>6</b>	<b>6</b>	<b>6</b>	<b>6</b>
<b>Transporturi</b>	<b>84.02</b>	<b>10</b>	<b>0</b>	<b>12</b>	<b>12</b>	<b>6</b>	<b>6</b>	<b>6</b>	<b>6</b>	<b>6</b>	<b>6</b>
Transport rutier	84.02.03	10	0	12	12	6	6	6	6	6	6
Drumuri si poduri	84.02.03.01	10	0	12	12	6	6	6	6	6	6
<b>Rezerve, Excedent/Deficit</b>	<b>96.02</b>	<b>442</b>	<b>750</b>	<b>0</b>	<b>-3,220</b>	<b>0</b>	<b>-3,228</b>	<b>0</b>	<b>-3,289</b>	<b>0</b>	<b>-3,358</b>
Excedent	98.02	442	750	0	0	0	0	0	0	0	0
Excedentul sectiunii de functionare	98.02.96	442	750	0	0	0	0	0	0	0	0
Deficit	99.02	0	0	0	3,220	0	3,228	0	3,289	0	3,358
Deficitul sectiunii de functionare	99.02.96	0	0	0	3,220	0	3,228	0	3,289	0	3,358
<b>VENITURILE SECTIUNII DE DEZVOLTARE</b>		<b>0</b>	<b>0</b>	<b>0</b>	<b>0</b>	<b>0</b>	<b>0</b>	<b>0</b>	<b>0</b>	<b>0</b>	<b>0</b>
<b>TOTAL VENITURI</b>	<b>00.01</b>	<b>2,584</b>	<b>3,224</b>	<b>10,215</b>	<b>0</b>	<b>7,005</b>	<b>0</b>	<b>0</b>	<b>0</b>	<b>0</b>	<b>0</b>
<b>I. VENITURI CURENTE</b>	<b>00.02</b>	<b>840</b>	<b>178</b>	<b>1,088</b>	<b>0</b>	<b>0</b>	<b>0</b>	<b>0</b>	<b>0</b>	<b>0</b>	<b>0</b>
<b>C. VENITURI NEFISCALE</b>	<b>00.12</b>	<b>840</b>	<b>178</b>	<b>1,088</b>	<b>0</b>	<b>0</b>	<b>0</b>	<b>0</b>	<b>0</b>	<b>0</b>	<b>0</b>
<b>C2. VANZARI DE BUNURI SI SERVICII</b>	<b>00.14</b>	<b>840</b>	<b>178</b>	<b>1,088</b>	<b>0</b>	<b>0</b>	<b>0</b>	<b>0</b>	<b>0</b>	<b>0</b>	<b>0</b>
Transferuri voluntare, altele decat subventiile	37.02	840	178	1,088	0	0	0	0	0	0	0
Varsaminte din sectiunea de functionare	37.02.04	840	178	1,088	0	0	0	0	0	0	0
Subventii de la bugetul de stat	42.02	1,336	3,046	8,645	0	7,005	0	0	0	0	0
<b>A. De capital</b>	<b>00.19</b>	<b>98</b>	<b>0</b>	<b>0</b>	<b>0</b>	<b>0</b>	<b>0</b>	<b>0</b>	<b>0</b>	<b>0</b>	<b>0</b>
Subventii de la bugetul de stat catre bugetele locale necesare sustinerii derularii proiectelor finantate din FEN postaderare	42.02.20	98	0	0	0	0	0	0	0	0	0
Finantarea Programului National de Dezvoltare Locala	42.02.65	1,238	3,046	8,645	0	7,005	0	0	0	0	0
Sume FEN postaderare in contul platilor efectuate si prefinantari	45.02	408	0	482	0	0	0	0	0	0	0
Fondul European Agricol de Dezvoltare Rurala	45.02.04	408	0	482	0	0	0	0	0	0	0
Sume primite in contul platilor efectuate in anul curent	45.02.04.01	408	0	482	0	0	0	0	0	0	0
<b>CHELTUIELILE SECTIUNII DE DEZVOLTARE</b>		<b>0</b>	<b>0</b>	<b>0</b>	<b>0</b>	<b>0</b>	<b>0</b>	<b>0</b>	<b>0</b>	<b>0</b>	<b>0</b>

Denumirea indicatorilor	Cod indicator	Realizari	Executie preliminara	Propunerii 2017		Estimari 2018		Estimari 2019		Estimari 2020	
		2015	2016	CB	CA	CB	CA	CB	CA	CB	CA
<b>TOTAL CHELTUIELI</b>	49.02	1,482	3,964	10,215	10,215	7,005	7,005	0	0	0	0
<b>Partea I-a Servicii publice generale</b>	50.02	29	8	1,257	1,257	0	0	0	0	0	0
<b>Autoritati publice si actiuni externe</b>	51.02	29	8	1,257	1,257	0	0	0	0	0	0
Autoritati executive si legislative	51.02.01	29	8	1,257	1,257	0	0	0	0	0	0
Autoritati executive	51.02.01.03	29	8	1,257	1,257	0	0	0	0	0	0
<b>Partea a III-a Cheltuieli Social - Culturale</b>	63.02	183	398	2,345	2,345	0	0	0	0	0	0
<b>Invatamant</b>	65.02	0	0	775	775	0	0	0	0	0	0
Invatamant secundar	65.02.04	0	0	775	775	0	0	0	0	0	0
Invatamant secundar inferior	65.02.04.01	0	0	775	775	0	0	0	0	0	0
<b>Sanatate</b>	66.02	44	0	400	400	0	0	0	0	0	0
Alte cheltuieli in domeniul sanatatii	66.02.50	44	0	400	400	0	0	0	0	0	0
Alte institutii si actiuni sanitare	66.02.50.50	44	0	400	400	0	0	0	0	0	0
<b>Cultura, recreere si religie</b>	67.02	139	398	1,170	1,170	0	0	0	0	0	0
Servicii culturale	67.02.03	0	2	600	600	0	0	0	0	0	0
Camine culturale	67.02.03.07	0	2	600	600	0	0	0	0	0	0
Servicii recreative si sportive	67.02.05	139	396	0	0	0	0	0	0	0	0
Intretinere gradini publice, parcuri, zone verzi, baze sportive si de agrement	67.02.05.03	139	396	0	0	0	0	0	0	0	0
Alte servicii in domeniile culturii, recreerii si religiei	67.02.50	0	0	570	570	0	0	0	0	0	0
<b>Partea a IV-a Servicii si Dezvoltare publica, Locuinte, Mediu si Ape</b>	69.02	0	185	5,000	5,000	6,005	6,005	0	0	0	0
<b>Locuinte, servicii si dezvoltare publica</b>	70.02	0	185	0	0	0	0	0	0	0	0
Iluminat public si electrificari rurale	70.02.06	0	185	0	0	0	0	0	0	0	0
<b>Protectia mediului</b>	74.02	0	0	5,000	5,000	6,005	6,005	0	0	0	0
Canalizarea si tratarea apelor reziduale	74.02.06.00	0	0	5,000	5,000	6,005	6,005	0	0	0	0
Canalizarea si tratarea apelor reziduale	74.02.06.00.01	0	0	5,000	5,000	6,005	6,005	0	0	0	0
Canalizarea si tratarea apelor reziduale	74.02.06.01.01	0	0	5,000	5,000	6,005	6,005	0	0	0	0
<b>Partea a V-a Actiuni economice</b>	79.02	1,270	3,373	1,613	1,613	1,000	1,000	0	0	0	0
<b>Transporturi</b>	84.02	1,270	3,373	1,613	1,613	1,000	1,000	0	0	0	0
Transport rutier	84.02.03	1,270	3,373	1,613	1,613	1,000	1,000	0	0	0	0
Drumuri si poduri	84.02.03.01	1,270	3,373	1,613	1,613	1,000	1,000	0	0	0	0
<b>Rezerve, Excedent/Deficit</b>	96.02	1,102	-740	0	-10,215	0	-7,005	0	0	0	0
Excedent	98.02	1,102	0	0	0	0	0	0	0	0	0
Excedentul sectiunii de dezvoltare	98.02.97	1,102	0	0	0	0	0	0	0	0	0
Deficit	99.02	0	740	0	10,215	0	7,005	0	0	0	0
Deficitul sectiunii de dezvoltare	99.02.97	0	740	0	10,215	0	7,005	0	0	0	0

ORDONATOR PRINCIPAL DE CREDITE  
CALIN ION



Denumirea indicatorilor	Cod indicator	Realizari	Executie preliminara	Propuneri 2017		Estimari 2018		Estimari 2019		Estimari 2020	
		2015	2016	CB	CA	CB	CA	CB	CA	CB	CA
<b>VENITURILE SECTIUNII DE FUNCTIONARE</b>		0	0	0	0	0	0	0	0	0	0
TOTAL VENITURI	00.01	2,363	2,768	3,220	0	3,228	0	3,289	0	3,358	0
VENITURI PROPRII	49.90	1,655	1,529	2,673	0	1,507	0	1,510	0	1,517	0
<b>I. VENITURI CURENTE</b>	00.02	2,331	2,746	3,190	0	3,196	0	3,257	0	3,326	0
<b>A. VENITURI FISCALE</b>	00.03	3,095	2,679	2,958	0	3,047	0	3,108	0	3,177	0
<b>A1. IMPOZIT PE VENIT, PROFIT SI CASTIGURI DIN CAPITAL</b>	00.04	1,376	1,035	697	0	702	0	705	0	712	0
<b>A1.2. IMPOZIT PE VENIT, PROFIT, SI CASTIGURI DIN CAPITAL DE LA PERSOANE FIZICE</b>	00.06	1,376	1,035	697	0	702	0	705	0	712	0
Impozit pe venit	03.02	4	2	2	0	2	0	2	0	2	0
Impozitul pe veniturile din transferul proprietatilor imobiliare din patrimoniul personal	03.02.18	4	2	2	0	2	0	2	0	2	0
Cote si sume defalcate din impozitul pe venit	04.02	1,372	1,033	695	0	700	0	703	0	710	0
Cote defalcate din impozitul pe venit	04.02.01	123	110	120	0	121	0	121	0	122	0
Sume alocate din cotele defalcate din impozitul pe venit pentru echilibrarea bugetelor locale	04.02.04	1,249	923	575	0	579	0	582	0	588	0
<b>A3. IMPOZITE SI TAXE PE PROPRIETATE</b>	00.09	117	177	464	0	464	0	464	0	464	0
<b>Impozite si taxe pe proprietate</b>	07.02	117	177	464	0	464	0	464	0	464	0
Impozit si taxa pe cladiri	07.02.01	44	80	168	0	168	0	168	0	168	0
Impozit pe cladiri de la persoane fizice	07.02.01.01	34	34	62	0	62	0	62	0	62	0
Impozit si taxa pe cladiri de la persoane juridice	07.02.01.02	10	46	106	0	106	0	106	0	106	0
Impozit si taxa pe teren	07.02.02	71	95	294	0	294	0	294	0	294	0
Impozit pe terenuri de la persoane fizice	07.02.02.01	31	59	143	0	143	0	143	0	143	0
Impozit si taxa pe teren de la persoane juridice	07.02.02.02	0	0	3	0	3	0	3	0	3	0
Impozitul pe terenul din extravilan	07.02.02.03	40	36	148	0	148	0	148	0	148	0
Taxe judiciare de timbru si alte taxe de timbru	07.02.03	1	1	1	0	1	0	1	0	1	0
Alte impozite si taxe pe proprietate	07.02.50	1	1	1	0	1	0	1	0	1	0
<b>A4. IMPOZITE SI TAXE PE BUNURI SI SERVICII</b>	00.10	1,599	1,463	1,796	0	1,880	0	1,938	0	2,000	0
<b>Sume defalcate din TVA</b>	11.02	1,516	1,395	1,605	0	1,689	0	1,747	0	1,809	0
Sume defalcate din taxa pe valoarea adaugata pentru finantarea cheltuielilor descentralizate la nivelul comunelor, oraselor, municipiilor, sectoarelor si Municipiului Bucuresti	11.02.02	1,210	1,094	1,388	0	1,471	0	1,528	0	1,584	0
Sume defalcate din taxa pe valoarea adaugata pentru drumuri	11.02.05	100	0	0	0	0	0	0	0	0	0
Sume defalcate din taxa pe valoarea adaugata pentru echilibrarea bugetelor locale	11.02.06	206	301	217	0	218	0	219	0	225	0

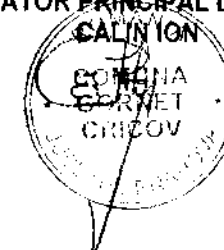


Denumirea indicatorilor	Cod indicator	Realizari	Executii preliminata	Propuneri 2017		Estimari 2018		Estimari 2019		Estimari 2020	
		2015	2016	CB	CA	CB	CA	CB	CA	CB	CA
<b>Taxe pe utilizarea bunurilor, autorizarea utilizarii bunurilor sau pe desfasurarea de activitati</b>	<b>16.02</b>	83	68	191	0	191	0	191	0	191	0
Impozit pe mijloacele de transport	16.02.02	83	68	191	0	191	0	191	0	191	0
Impozit pe mijloacele de transport detinute de persoane fizice	16.02.02.01	61	47	133	0	133	0	133	0	133	0
Impozit pe mijloacele de transport detinute de persoane juridice	16.02.02.02	22	21	58	0	58	0	58	0	58	0
<b>A6. ALTE IMPOZITE SI TAXE FISCALE</b>	<b>00.11</b>	3	4	1	0	1	0	1	0	1	0
Alte impozite si taxe fiscale	18.02	3	4	1	0	1	0	1	0	1	0
Alte impozite si taxe	18.02.50	3	4	1	0	1	0	1	0	1	0
<b>C. VENITURI NEFISCALE</b>	<b>00.12</b>	-764	67	232	0	149	0	149	0	149	0
<b>C1. VENITURI DIN PROPRIETATE</b>	<b>00.13</b>	9	2	15	0	15	0	15	0	15	0
Venituri din proprietate	30.02	9	2	15	0	15	0	15	0	15	0
Venituri din concesiuni si inchirieri	30.02.05	9	2	15	0	15	0	15	0	15	0
Alte venituri din concesiuni si inchirieri de catre institutiile publice	30.02.05.30	9	2	15	0	15	0	15	0	15	0
<b>C2. VANZARI DE BUNURI SI SERVICII</b>	<b>00.14</b>	-773	65	217	0	134	0	134	0	134	0
Venituri din prestari de servicii si alte activitati	33.02	1	0	0	0	0	0	0	0	0	0
Venituri din recuperarea cheltuielilor de judecata, imputatii si despagubiri	33.02.28	1	0	0	0	0	0	0	0	0	0
Venituri din taxe administrative, eliberari permise	34.02	3	2	1	0	1	0	1	0	1	0
Taxe extrajudiciare de timbru	34.02.02	3	2	1	0	1	0	1	0	1	0
Amenzi, penalitati si confiscari	35.02	39	54	113	0	113	0	113	0	113	0
Venituri din amenzi si alte sanctiuni aplicate potrivit dispozitiilor legale	35.02.01	39	54	113	0	113	0	113	0	113	0
Venituri din amenzi si alte sanctiuni aplicate de catre alte institutii de specialitate	35.02.01.02	39	54	113	0	113	0	113	0	113	0
Diverse venituri	36.02	24	187	1,191	0	20	0	20	0	20	0
Alte venituri	36.02.50	24	187	1,191	0	20	0	20	0	20	0
Transferuri voluntare, altele decat subventiile	37.02	-840	-178	-1,088	0	0	0	0	0	0	0
Varsaminte din sectiunea de functionare pentru finantarea sectiunii de dezvoltare a bugetului local (cu semnul minus)	37.02.03	-840	-178	-1,088	0	0	0	0	0	0	0
<b>IV. SUBVENTII</b>	<b>00.17</b>	32	22	30	0	32	0	32	0	32	0
<b>SUBVENTII DE LA ALTE NIVELE ALE ADMINISTRATIEI PUBLICE</b>	<b>00.18</b>	32	22	30	0	32	0	32	0	32	0
Subventii de la bugetul de stat	42.02	32	21	28	0	30	0	30	0	30	0
<b>B. Curente</b>	<b>00.20</b>	32	21	28	0	30	0	30	0	30	0
Subventii pentru acordarea ajutorului pentru incalzirea locuintei cu lemne, carbuni, combustibili petrolieri	42.02.34	32	21	28	0	30	0	30	0	30	0
Subventii de la alte administratii	43.02	0	1	2	0	2	0	2	0	2	0

Denumirea indicatorilor	Cod indicator	Realizari	Executie preliminara	Propuneri 2017		Estimari 2018		Estimari 2019		Estimari 2020	
		2015	2016	CB	CA	CB	CA	CB	CA	CB	CA
Sume primite de la bugetul judetului pentru plata drepturilor de care beneficiaza copiii cu cerinte educationale speciale integrati in invatamantul de masa	43.02.30	0	1	2	0	2	0	2	0	2	0
<b>CHELTUIELILE SECTIUNII DE FUNCTIONARE</b>		0	0	0	0	0	0	0	0	0	0
<b>TOTAL CHELTUIELI</b>	49.02	1,921	2,018	3,220	3,220	3,228	3,228	3,289	3,289	3,358	3,358
<b>Partea I-a Servicii publice generale</b>	50.02	478	605	1,207	1,207	1,286	1,286	1,261	1,261	1,244	1,244
<b>Autoritati publice si actiuni externe</b>	51.02	478	605	1,197	1,197	1,276	1,276	1,251	1,251	1,234	1,234
Autoritati executive si legislative	51.02.01	478	605	1,197	1,197	1,276	1,276	1,251	1,251	1,234	1,234
Autoritati executive	51.02.01.03	478	605	1,197	1,197	1,276	1,276	1,251	1,251	1,234	1,234
Alte servicii publice generale	54.02	0	0	10	10	10	10	10	10	10	10
Fond de rezerva bugetara la dispozitia autoritatilor locale	54.02.05	0	0	10	10	10	10	10	10	10	10
<b>Partea a II-a Aparare, Ordine Publica si Siguranta Nationala</b>	59.02	56	59	107	107	112	112	117	117	120	120
<b>Ordine publica si siguranta nationala</b>	61.02	56	59	107	107	112	112	117	117	120	120
Ordine publica	61.02.03	56	59	97	97	102	102	107	107	110	110
Politie locala	61.02.03.04	56	59	97	97	102	102	107	107	110	110
Protectie civila si protectia contra incendiilor	61.02.05	0	0	10	10	10	10	10	10	10	10
<b>Partea a III-a Cheltuieli Social - Culturale</b>	63.02	1,340	1,299	1,814	1,814	1,738	1,738	1,815	1,815	1,894	1,894
<b>Invatamant</b>	65.02	999	859	1,014	1,014	1,084	1,084	1,117	1,117	1,153	1,153
Invatamant prescolar si primar	65.02.03	471	350	461	461	471	471	484	484	498	498
Invatamant prescolar	65.02.03.01	184	170	214	214	218	218	224	224	230	230
Invatamant primar	65.02.03.02	287	180	247	247	253	253	260	260	268	268
Invatamant secundar	65.02.04	528	505	549	549	608	608	628	628	650	650
Invatamant secundar inferior	65.02.04.01	528	505	549	549	608	608	628	628	650	650
Alte cheltuieli in domeniul invatamantului	65.02.50	0	4	4	4	5	5	5	5	5	5
<b>Cultura, recreere si religie</b>	67.02	43	99	230	230	31	31	33	33	35	35
Servicii culturale	67.02.03	16	10	30	30	31	31	33	33	35	35
Biblioteci publice comunale, orasenesti, municipale	67.02.03.02	16	10	30	30	31	31	33	33	35	35
Servicii religioase	67.02.06	27	89	200	200	0	0	0	0	0	0
<b>Asigurari si asistenta sociala</b>	68.02	298	341	570	570	623	623	665	665	706	706
Asistenta sociala in caz de boli si invaliditati	68.02.05	256	311	539	539	588	588	625	625	661	661
Asistenta sociala in caz de invaliditate	68.02.05.02	256	311	539	539	588	588	625	625	661	661
Ajutoare pentru locuinte	68.02.10	42	29	31	31	35	35	40	40	45	45
Alte cheltuieli in domeniul asigurarilor si asistentei sociale	68.02.50	0	1	0	0	0	0	0	0	0	0
Alte cheltuieli in domeniul asistentei sociale	68.02.50.50	0	1	0	0	0	0	0	0	0	0

Denumirea indicatorilor	Cod indicator	Realizari	Executie preliminara	Propuneri 2017		Estimari 2018		Estimari 2019		Estimari 2020	
		2015	2016	CB	CA	CB	CA	CB	CA	CB	CA
sociale Alte cheltuieli in domeniul asistentei sociale	68.02.50.50.01	0	1	0	0	0	0	0	0	0	0
asistentei sociale Alte cheltuieli in domeniul asistentei sociale	68.02.50.50.01.01	0	1	0	0	0	0	0	0	0	0
asistentei sociale Alte cheltuieli in domeniul asistentei sociale	68.02.50.50.01.01.01	0	1	0	0	0	0	0	0	0	0
domeniul asistentei sociale Alte cheltuieli in domeniul asistentei sociale	68.02.50.50.01.01.01.01	0	1	0	0	0	0	0	0	0	0
<b>Partea a IV-a Servicii si Dezvoltare publica, Locuinte, Mediu si Ape</b>	<b>69.02</b>	<b>37</b>	<b>55</b>	<b>80</b>	<b>80</b>	<b>86</b>	<b>86</b>	<b>90</b>	<b>90</b>	<b>94</b>	<b>94</b>
Locuinte, servicii si dezvoltare publica	70.02	37	55	80	80	86	86	90	90	94	94
Iluminat public si electrificari rurale	70.02.06	37	55	80	80	86	86	90	90	94	94
Partea a V-a Actiuni economice	79.02	10	0	12	12	6	6	6	6	6	6
Transporturi	84.02	10	0	12	12	6	6	6	6	6	6
Transport rutier	84.02.03	10	0	12	12	6	6	6	6	6	6
Drumuri si poduri	84.02.03.01	10	0	12	12	6	6	6	6	6	6
<b>Rezerve, Excedent/Deficit</b>	<b>96.02</b>	<b>442</b>	<b>750</b>	<b>0</b>	<b>-3,220</b>	<b>0</b>	<b>-3,228</b>	<b>0</b>	<b>-3,289</b>	<b>0</b>	<b>-3,358</b>
Excedent	98.02	442	750	0	0	0	0	0	0	0	0
Excedentul sectiunii de functionare	98.02.96	442	750	0	0	0	0	0	0	0	0
Deficit	99.02	0	0	0	3,220	0	3,228	0	3,289	0	3,358
Deficitul sectiunii de functionare	99.02.96	0	0	0	3,220	0	3,228	0	3,289	0	3,358

ORDONATOR PRINCIPAL DE CREDITE



BUGETUL LOCAL DETALIAT LA VENITURI PE CAPITOLE ȘI SUBCAPITOLE ȘI LA CHELTUIELI  
 PE CAPITOLE, SUBCAPITOLE SI PARAGRAFE PE ANUL 2017 SI ESTIMARI PE ANII 2018-2020

- mii lei -

Denumirea indicatorilor	Cod indicator	Realizari	Executie preliminata	Propuneri 2017		Estimari 2018		Estimari 2019		Estimari 2020	
		2015	2016	CB	CA	CB	CA	CB	CA	CB	CA
VENITURILE SECTIUNII DE DEZVOLTARE		0	0	0	0	0	0	0	0	0	0
TOTAL VENITURI	00.01	2,584	3,224	10,215	0	7,005	0	0	0	0	0
I. VENITURI CURENTE	00.02	840	178	1,088	0	0	0	0	0	0	0
C. VENITURI NEFISCALE	00.12	840	178	1,088	0	0	0	0	0	0	0
C2. VANZARI DE BUNURI SI SERVICII	00.14	840	178	1,088	0	0	0	0	0	0	0
Transferuri voluntare, altele decat subventiile	37.02	840	178	1,088	0	0	0	0	0	0	0
Varsaminte din sectiunea de functionare	37.02.04	840	178	1,088	0	0	0	0	0	0	0
Subventii de la bugetul de stat	42.02	1,336	3,046	8,645	0	7,005	0	0	0	0	0
A. De capital	00.19	98	0	0	0	0	0	0	0	0	0
Subventii de la bugetul de stat catre bugetele locale necesare sustinerii derularii proiectelor finantate din FEN postaderare	42.02.20	98	0	0	0	0	0	0	0	0	0
Finantarea Programului National de Dezvoltare Locala	42.02.65	1,238	3,046	8,645	0	7,005	0	0	0	0	0
Sume FEN postaderare in contul platilor efectuate si prefinantari	45.02	408	0	482	0	0	0	0	0	0	0
Fondul European Agricol de Dezvoltare Rurala	45.02.04	408	0	482	0	0	0	0	0	0	0
Sume primite in contul platilor efectuate in anul curent	45.02.04.01	408	0	482	0	0	0	0	0	0	0
CHELTUIELILE SECTIUNII DE DEZVOLTARE		0	0	0	0	0	0	0	0	0	0
TOTAL CHELTUIELI	49.02	1,482	3,964	10,215	10,215	7,005	7,005	0	0	0	0
Partea I-a Servicii publice generale	50.02	29	8	1,257	1,257	0	0	0	0	0	0
Autoritati publice si actiuni externe	51.02	29	8	1,257	1,257	0	0	0	0	0	0
Autoritati executive si legislative	51.02.01	29	8	1,257	1,257	0	0	0	0	0	0
Autoritati executive	51.02.01.03	29	8	1,257	1,257	0	0	0	0	0	0
Partea a III-a Cheltuieli Social - Culturale	63.02	183	398	2,345	2,345	0	0	0	0	0	0
Invatamant	65.02	0	0	775	775	0	0	0	0	0	0
Invatamant secundar	65.02.04	0	0	775	775	0	0	0	0	0	0
Invatamant secundar inferior	65.02.04.01	0	0	775	775	0	0	0	0	0	0
Sanatate	66.02	44	0	400	400	0	0	0	0	0	0
Alte cheltuieli in domeniul sanatatii	66.02.50	44	0	400	400	0	0	0	0	0	0
Alte institutii si actiuni sanitare	66.02.50.50	44	0	400	400	0	0	0	0	0	0
Cultura, recreere si religie	67.02	139	398	1,170	1,170	0	0	0	0	0	0
Servicii culturale	67.02.03	0	2	600	600	0	0	0	0	0	0
Camine culturale	67.02.03.07	0	2	600	600	0	0	0	0	0	0

Denumirea indicatorilor	Cod indicator	Realizari	Executie preliminata	Propuneri 2017		Estimari 2018		Estimari 2019		Estimari 2020	
		2015	2016	CB	CA	CB	CA	CB	CA	CB	CA
Servicii recreative si sportive	67.02.05	139	396	0	0	0	0	0	0	0	0
Intretinere gradini publice, parcuri, zone verzi, baze sportive si de agrement	67.02.05.03	139	396	0	0	0	0	0	0	0	0
Alte servicii in domeniile culturii, recreerii si religiei	67.02.50	0	0	570	570	0	0	0	0	0	0
<b>Partea a IV-a Servicii si Dezvoltare publica, Locuinte, Mediu si Ape</b>	<b>69.02</b>	<b>0</b>	<b>185</b>	<b>5,000</b>	<b>5,000</b>	<b>6,005</b>	<b>6,005</b>	<b>0</b>	<b>0</b>	<b>0</b>	<b>0</b>
Locuinte, servicii si dezvoltare publica	70.02	0	185	0	0	0	0	0	0	0	0
Iluminat public si electrificari rurale	70.02.06	0	185	0	0	0	0	0	0	0	0
Protectia mediului	74.02	0	0	5,000	5,000	6,005	6,005	0	0	0	0
Canalizarea si tratarea apelor reziduale	74.02.06.00	0	0	5,000	5,000	6,005	6,005	0	0	0	0
Canalizarea si tratarea apelor reziduale	74.02.06.00.01	0	0	5,000	5,000	6,005	6,005	0	0	0	0
Canalizarea si tratarea apelor reziduale	74.02.06.01.01	0	0	5,000	5,000	6,005	6,005	0	0	0	0
<b>Partea a V-a Actiuni economice</b>	<b>79.02</b>	<b>1,270</b>	<b>3,373</b>	<b>1,613</b>	<b>1,613</b>	<b>1,000</b>	<b>1,000</b>	<b>0</b>	<b>0</b>	<b>0</b>	<b>0</b>
Transporturi	84.02	1,270	3,373	1,613	1,613	1,000	1,000	0	0	0	0
Transport rutier	84.02.03	1,270	3,373	1,613	1,613	1,000	1,000	0	0	0	0
Drumuri si poduri	84.02.03.01	1,270	3,373	1,613	1,613	1,000	1,000	0	0	0	0
<b>Rezerve, Excedent/Deficit</b>	<b>96.02</b>	<b>1,102</b>	<b>-740</b>	<b>0</b>	<b>-10,215</b>	<b>0</b>	<b>-7,005</b>	<b>0</b>	<b>0</b>	<b>0</b>	<b>0</b>
Excedent	98.02	1,102	0	0	0	0	0	0	0	0	0
Excedentul sectiunii de dezvoltare	98.02.97	1,102	0	0	0	0	0	0	0	0	0
Deficit	99.02	0	740	0	10,215	0	7,005	0	0	0	0
Deficitul sectiunii de dezvoltare	99.02.97	0	740	0	10,215	0	7,005	0	0	0	0

ORDONATOR PRINCIPAL DE CREDITE

